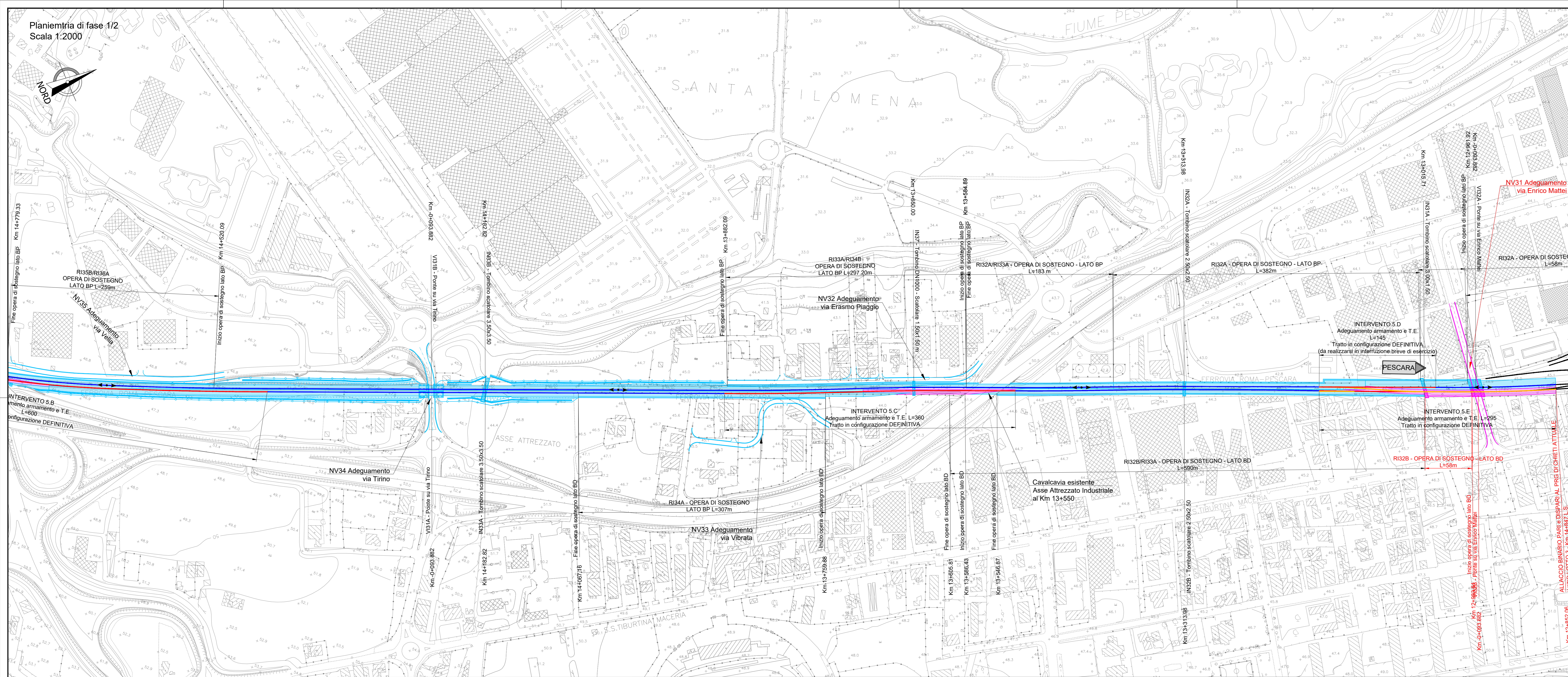

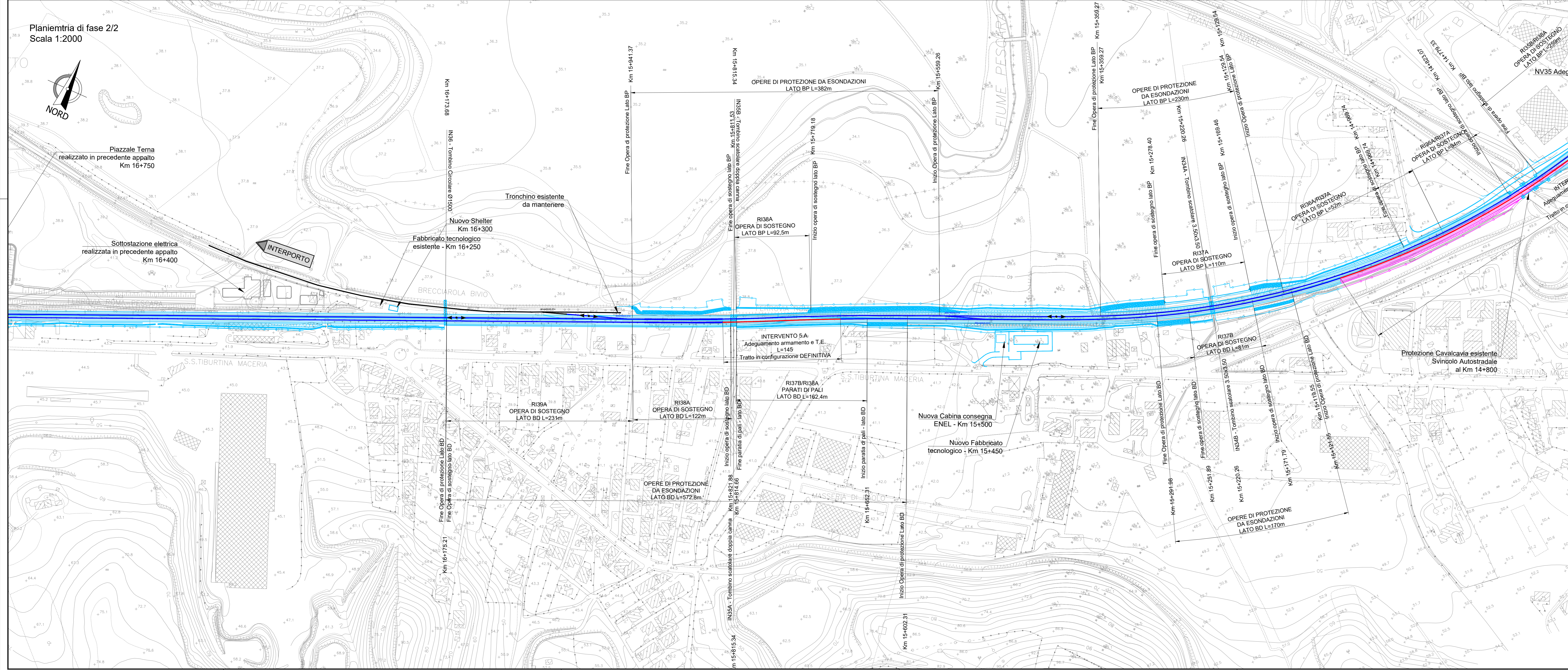
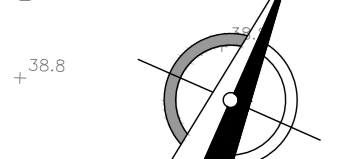


Planimetria di fase 1/2  
Scala 1:2000



Planimetria di fase 2/2  
Scala 1:2000



**Legenda fasi**

- binario esistente
- binario di progetto costruito nella fase corrente
- binario di progetto costruito nelle fasi precedenti
- binario demolito nella fase corrente
- binario provvisorio costruito nella fase corrente
- binario provvisorio costruito nelle fasi precedenti
- Opere esistenti
- Opere civili costruite nella fase corrente
- Opere civili costruite nelle fasi precedenti
- Opere civili demolite nella fase corrente

COMMITTENTE:

PROGETTAZIONE:

DIREZIONE TECNICA  
S.O. PROGETTAZIONE INTEGRATA CENTRO  
PROGETTO DI FATTIBILITA' TECNICA ECONOMICA  
VELOCIZZAZIONE DELLA LINEA ROMA - PESCARA  
RADOPPIO FERROVIARIO TRATTA CHIETI - INTERPORTO D'ABRUZZO (LOTTO 3)  
INFRASTRUTTURA FERROVIARIA  
Fasi esecutive

Planimetria di fase - Fase 5 SCALA: 1:2000

IA6F 03 D 29 P6 1F0004 006 A

Revis.	Descrizione	Redatto	Data	Verificato	Data	Approvato	Data	Autorizzato	Data
A	Emissione definitiva	[Signature]	Gen 2023	[Signature]	Gen 2023	[Signature]	Gen 2023	[Signature]	Gen 2023