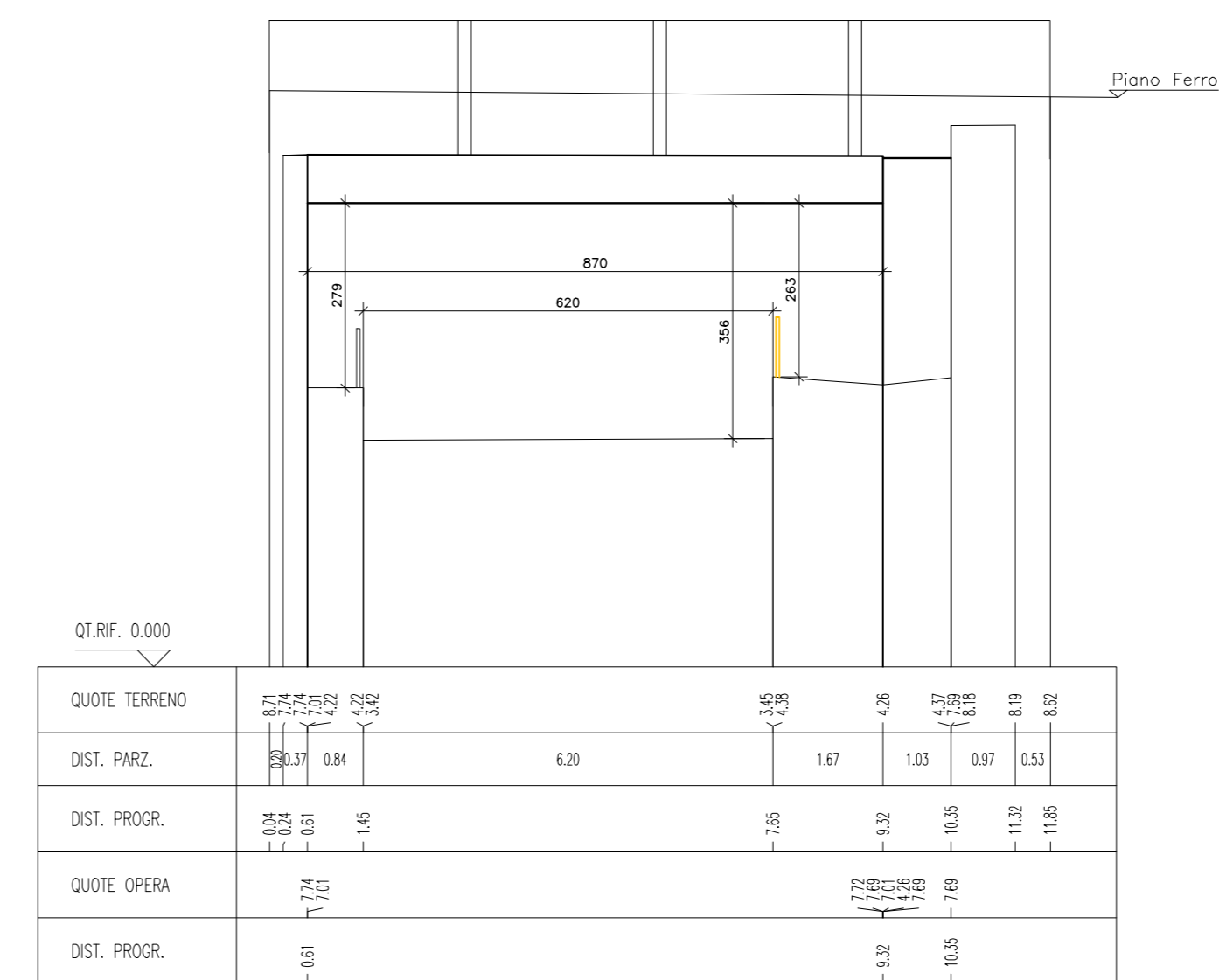


STRALCIO PLANIMETRICO

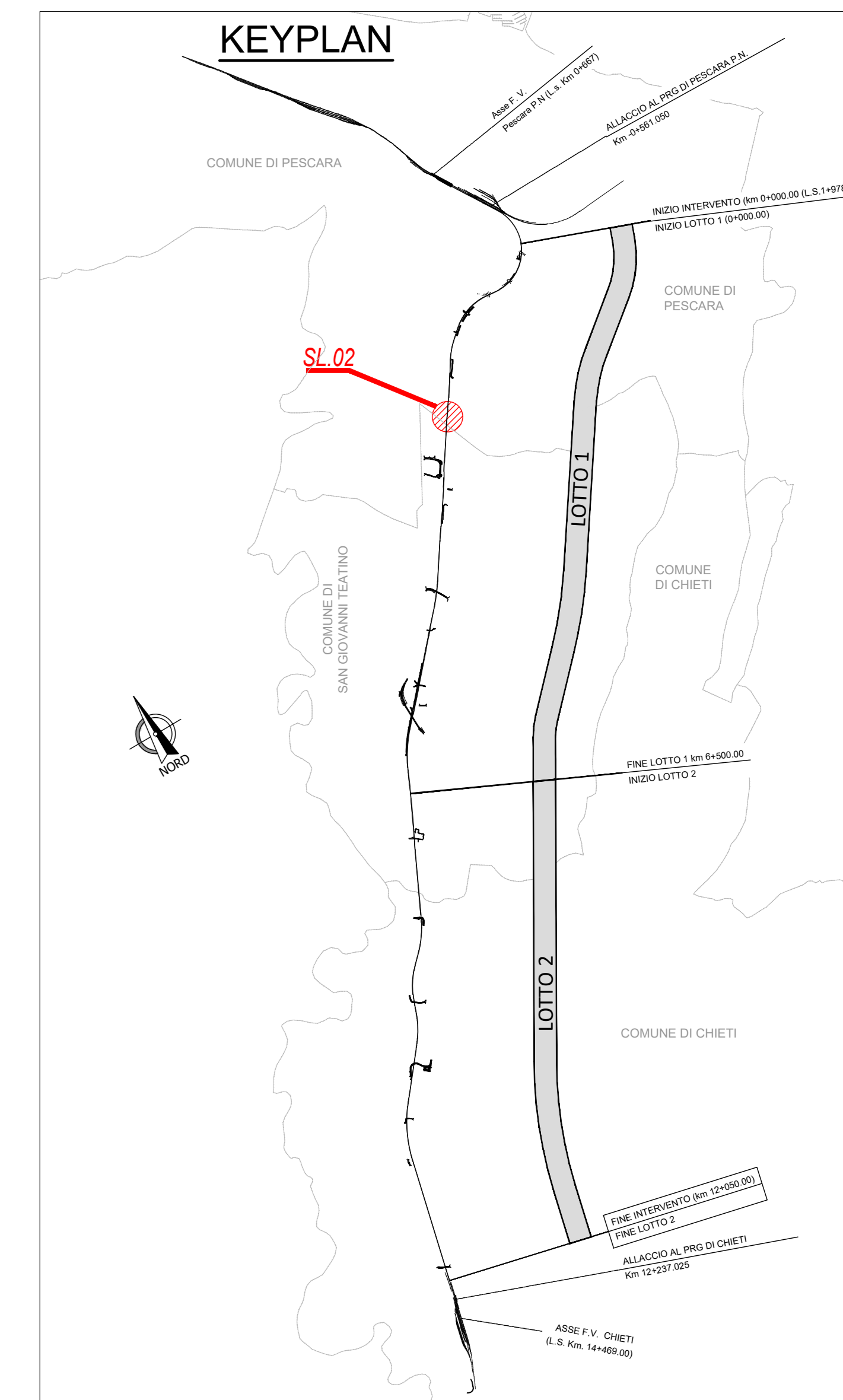
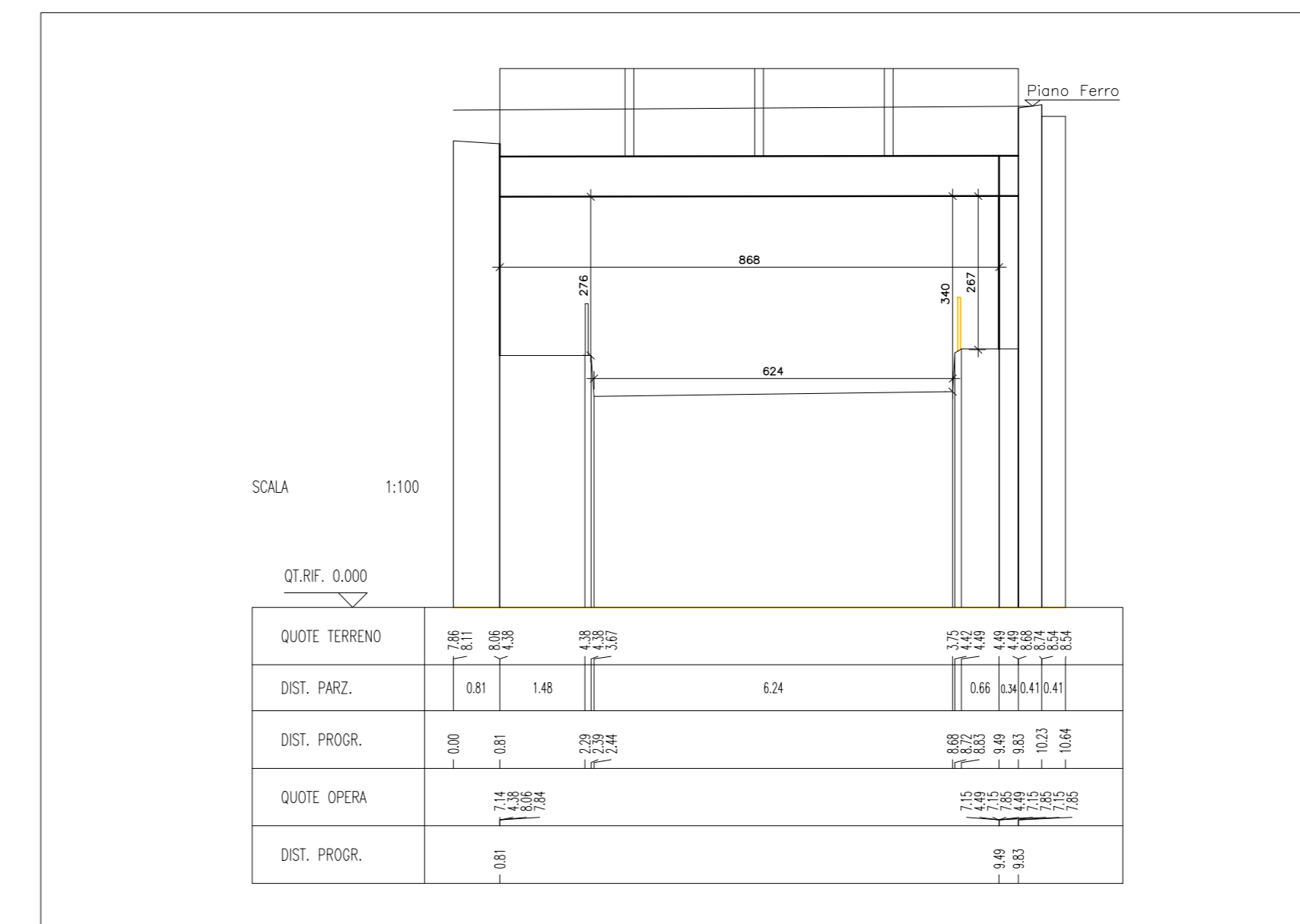
Scala 1:100



PROSPETTO EST DA RILIEVO



PROSPETTO OVEST DA RILIEVO



STRALCIO PLANIMETRICO



PROSPETTO EST



PROSPETTO OVEST



LEGENDA		
INTERVENTI DI DEMOLIZIONE/RIMOZIONE		
D1		DEMOLIZIONE EDIFICIO ESISTENTE (vd. el. specifico)
D2.1		DEMOLIZIONE SOTTOVIA ESISTENTE FASE I (mc 250)
D2.2		DEMOLIZIONE SOTTOVIA ESISTENTE FASE II (mc 310)

COMMITTENTE:

RFI
 RETE FERROVIARIA ITALIANA
 GRUPPO FERROVIE DELLO STATO ITALIANE

PROGETTAZIONE:

ITALFERR
 GRUPPO FERROVIE DELLO STATO ITALIANE

DIREZIONE TECNICA
UO INFRASTRUTTURE CENTRO

PROGETTO DI FATTIBILITA' TECNICA ECONOMICA

VELOCIZZAZIONE DELLA LINEA ROMA - PESCARA
RADDOPPIO FERROVIARIO TRATTA PESCARA PORTA NUOVA-CHIETI
LOTTO 1 - TRATTA PESCARA PORTA NUOVA-PM SAN GIOVANNI TEATINO

SOTTOPASSI E SOTTOVIA STRADALI - SL02 - Sottovia di Via Fontanelle al km 2+249,682
 Demolizione opera - Pianta, prospetto e sezioni

SCALA:

Varie

COMMESSA LOTTO FASE ENTE TIPO DOC. OPERA/DISCIPLINA PROG. REV.

IA4S 01 D 29 PZ SL0200 003 A

Revis.	Descrizione	Redatto	Data	Verificato	Data	Approvato	Data	Autorizzato	Data
A	Emissione esecutiva	P. Luciani	28/05/2019	P. Tascioni	28/05/2019	T. Paolotti	30/05/2019	F. Di Giulio	31/05/2019