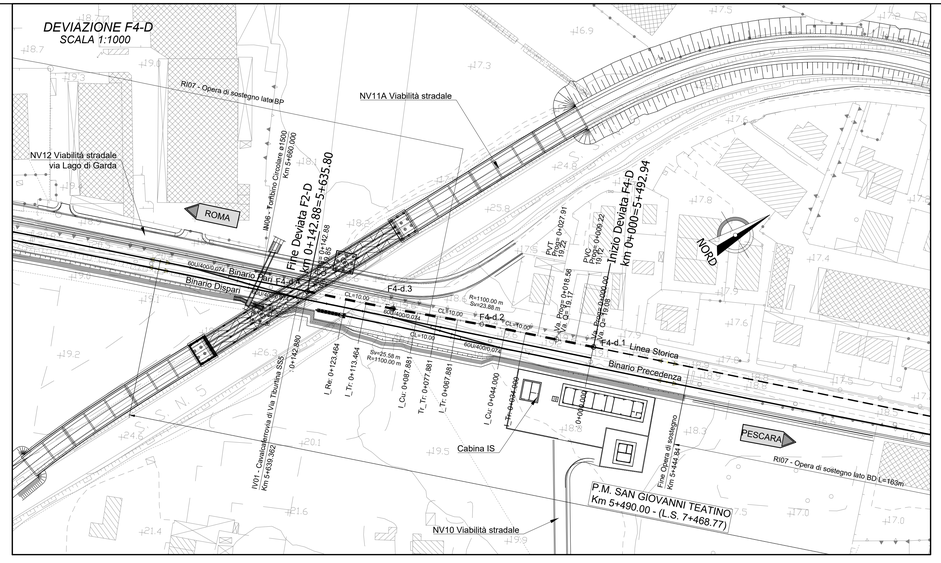

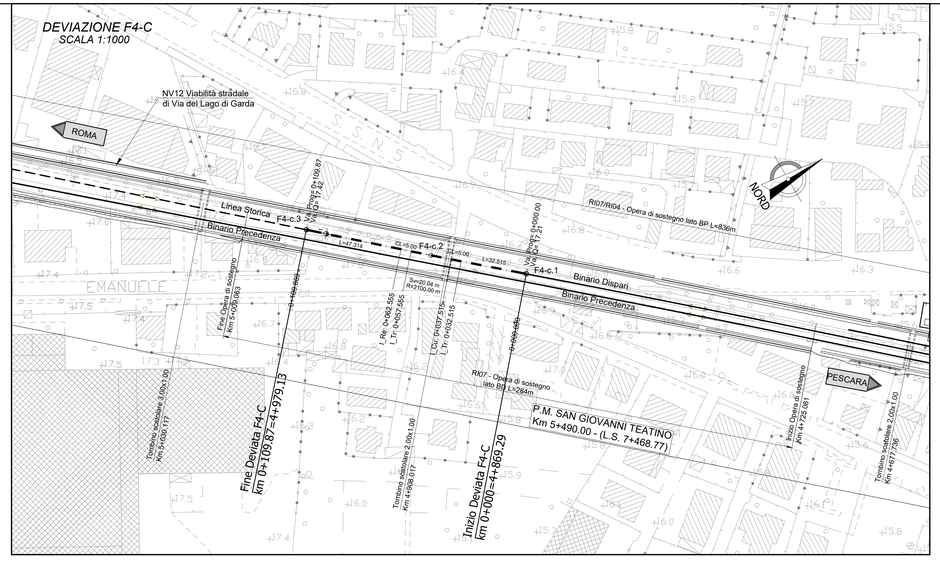

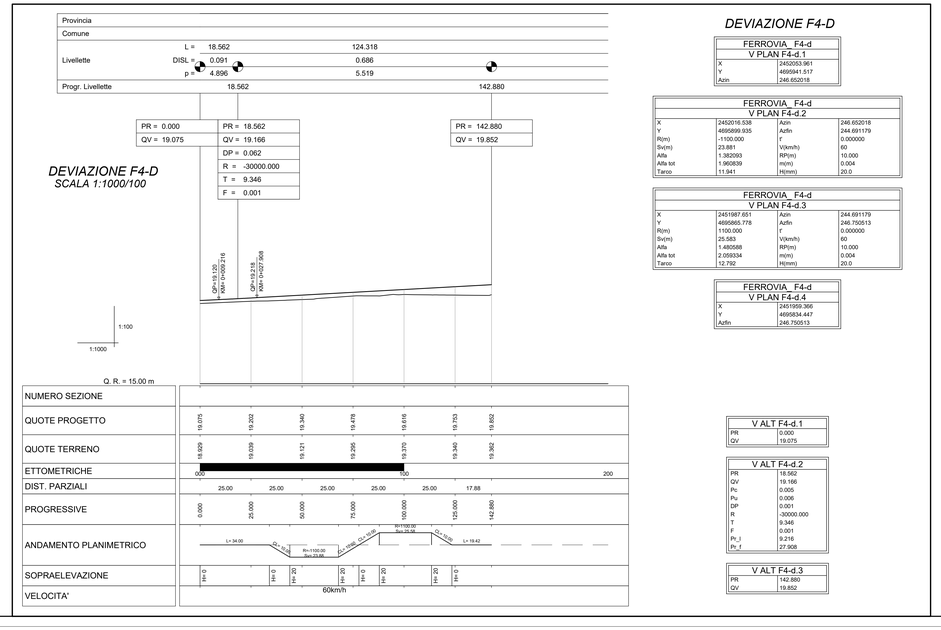

DEVIAZIONE F4-D

FERROVIA_ F4-d	
V PLAN F4-d.1	
X	2452053.961
Y	4695941.517
Azin	246.652018

FERROVIA_ F4-d			
V PLAN F4-d.2			
X	2452016.538	Azin	246.652018
Y	4695899.935	Azfin	244.691179
R(m)	-1100.000	r	0.000000
Sv(m)	23.881	V(km/h)	60
Alfa	1.382093	RP(m)	10.000
Alfa tot	1.960839	m(m)	0.004
Tarco	11.941	H(mm)	20.0

FERROVIA_ F4-d			
V PLAN F4-d.3			
X	2451987.651	Azin	244.691179
Y	4695865.778	Azfin	246.755513
R(m)	1100.000	r	0.000000
Sv(m)	25.583	V(km/h)	60
Alfa	1.485588	RP(m)	10.000
Alfa tot	2.059334	m(m)	0.004
Tarco	12.792	H(mm)	20.0

FERROVIA_ F4-d	
V PLAN F4-d.4	
X	2451959.366
Y	4695834.447
Azfin	246.755513

V ALT F4-d.1	
PR	0.000
QV	19.075

V ALT F4-d.2	
PR	18.562
QV	19.166
Pc	0.005
Pv	0.006
DP	0.001
R	-30000.000
T	9.346
F	0.001
Pv_i	9.216
Pv_f	27.908

V ALT F4-d.3	
PR	142.880
QV	19.852

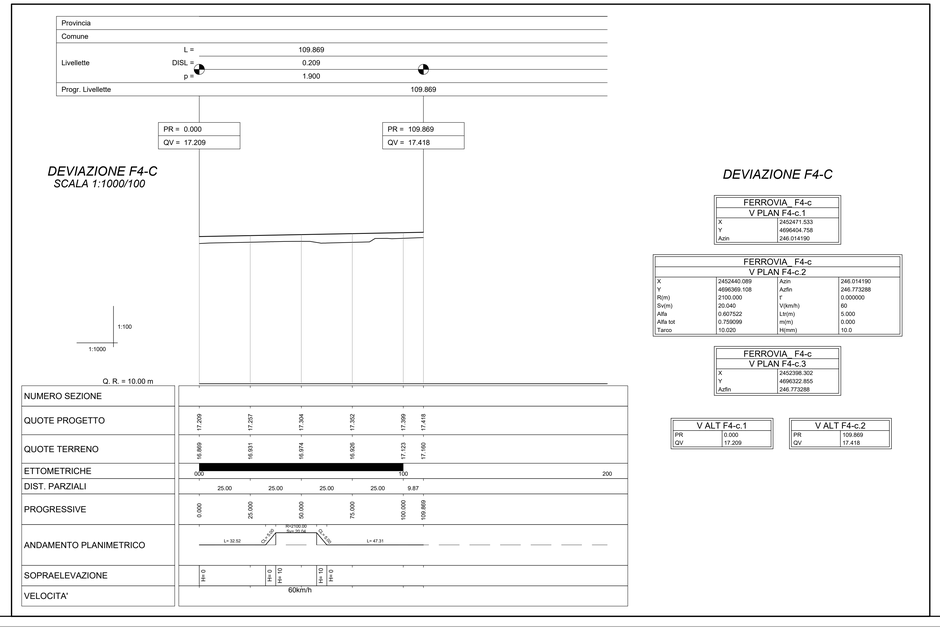

DEVIAZIONE F4-C

FERROVIA_ F4-c	
V PLAN F4-c.1	
X	2452471.533
Y	4696404.758
Azin	246.014190

FERROVIA_ F4-c			
V PLAN F4-c.2			
X	2452440.089	Azin	246.014190
Y	4696369.108	Azfin	246.773288
R(m)	2100.000	r	0.000000
Sv(m)	20.040	V(km/h)	60
Alfa	0.607522	Lt(m)	5.000
Alfa tot	0.759099	m(m)	0.000
Tarco	10.020	H(mm)	10.0

FERROVIA_ F4-c	
V PLAN F4-c.3	
X	2452398.302
Y	4696322.855
Azfin	246.773288

V ALT F4-c.1	
PR	0.000
QV	17.209

V ALT F4-c.2	
PR	109.869
QV	17.418

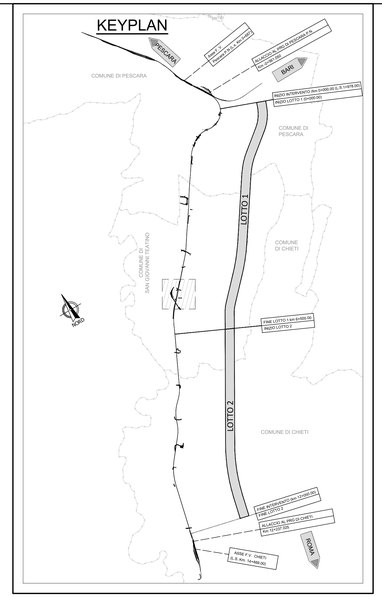

COMMITTENTE:

RFI RETE FERROVIARIA ITALIANA
GRUPPO FERROVIE DELLO STATO ITALIANE

PROGETTAZIONE:

ITALFERR
GRUPPO FERROVIE DELLO STATO ITALIANE

DIREZIONE TECNICA
UO INFRASTRUTTURE CENTRO

PROGETTO DI FATTIBILITA' TECNICA ECONOMICA

VELOCIZZAZIONE DELLA LINEA ROMA - PESCARA
RADDOPPIO FERROVIARIO TRATTA PESCARA PORTA NUOVA-CHIETI
LOTTO 1 - TRATTA PESCARA PORTA NUOVA-PM SAN GIOVANNI TEATINO

INFRASTRUTTURA FERROVIARIA - Fasi esecutive
Deviazioni provvisorie F4-C/F4-D - Pianta e profilo

SCALA : 1:1000

COMMESSA	LOTTO	FASE	ENTE	TIPO DOC.	OPERA/DISCIPLINA	PROGR.	REV.
IA4S	01	D	29	L7	IF0004	007	A

Revis.	Descrizione	Redatto	Data	Verificato	Data	Approvato	Data	Autorizzato	Data
A	Emissione esecutiva	P.Luciani	28/05/2019	M. Pianesi	29/05/2019	T.Paoletti	30/05/2019	F.Arduini	31/05/2019

File: IA4S01D29L7IF0004007A.dwg n. Elab.: 6-109